

BELFORT





60 × 90 60 × 60 30 × 60




60 × 90 cm
 Y62700001 092 sand · sable



60 × 60 cm
 Y62340001 056 sand · sable



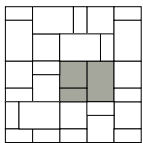
5 × 5 cm (30 × 30 cm)
 Mosaik · Mosaic · Mosaïque
 183
 Y68037001 sand · sable



7,5 × 60 cm
 Sockel · Plinth · Plinthe
 188
 Y68036001 sand · sable



30 × 60 cm
 Y68035001 078 sand · sable



BEISPIELE FÜR FLÄCHENVERLEGUNGEN UND BERECHNUNGEN: SEITE 190
 EXAMPLES FOR LAYINGS AND CALCULATIONS: PAGE 190
 EXEMPLES POUR SURFACES POSE ET CALCUL: PAGE 190

FORMAT FORMAT FORMAT	PREIS PRO PRICE PER PRIX PAR	STÜCK / M ² PIECES / M ² PIÈCES / M ²	KG / M ² KG / M ² KG / M ²	M ² / KARTON M ² / CARTON M ² / CARTON	STK / KARTON PCS / CARTON PCS / CARTON	KG / KARTON KG / CARTON KG / CARTON	M ² / PALETTE M ² / PALLET M ² / PALETTE	STK / PALETTE PCS / PALLET PCS / PALLETTE	KG / PALETTE KG / PALLET KG / PALLETTE
60 × 90 cm (906 × 604 × 10 mm)	M ²	1,8519	22,2970	1,0800	2	24,0801	51,8360	96	1.155,8400
60 × 60 cm (604 × 604 × 10 mm)	M ²	2,7778	22,2950	1,0800	3	24,0784	43,1970	120	963,1200
30 × 60 cm (604 × 302 × 10 mm)	M ²	5,5556	22,2950	1,0800	6	24,0784	43,1970	240	963,1200
5 × 5 cm (48 × 48 × 10 mm)	STK · PCS	11,1110	22,3330	0,9900	11	22,1099	-	-	-
7,5 × 60 cm (604 × 75 × 10 mm)	STK · PCS	1,6667*	1,6667*	5,9999*	10	10,0000	-	-	-

* Pro lfm · Per m · Par mètre courant

BELFORT

60 × 90 60 × 60 30 × 60



60 × 90 cm
Y62705001 092 clay



60 × 60 cm
Y62345001 056 clay



5 × 5 cm (30 × 30 cm)
Mosaik · Mosaic · Mosaïque
183

Y68042001 clay

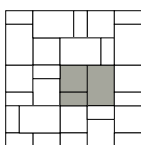


7,5 × 60 cm
Sockel · Plinth · Plinthe
188

Y68041001 clay



30 × 60 cm
Y68040001 078 clay



BEISPIELE FÜR FLÄCHENVERLEGUNGEN UND BERECHNUNGEN: SEITE 190
EXAMPLES FOR LAYINGS AND CALCULATIONS: PAGE 190
EXEMPLES POUR SURFACES POSE ET CALCUL: PAGE 190

FORMAT FORMAT FORMAT	PREIS PRO PRICE PER PRIX PAR	STÜCK / M ² PIECES / M ² PIÈCES / M ²	KG / M ² KG / M ² KG / M ²	M ² / KARTON M ² / CARTON M ² / CARTON	STK / KARTON PCS / CARTON PCS / CARTON	KG / KARTON KG / CARTON KG / CARTON	M ² / PALETTE M ² / PALLET M ² / PALETTE	STK / PALETTE PCS / PALLET PCS / PALETTE	KG / PALETTE KG / PALLET KG / PALLET
60 × 90 cm (906 × 604 × 10 mm)	M ²	1,8519	22,2970	1,0800	2	24,0801	51,8360	96	1.155,8400
60 × 60 cm (604 × 604 × 10 mm)	M ²	2,7778	22,2950	1,0800	3	24,0784	43,1970	120	963,1200
30 × 60 cm (604 × 302 × 10 mm)	M ²	5,5556	22,2950	1,0800	6	24,0784	43,1970	240	963,1200
5 × 5 cm (48 × 48 × 10 mm)	STK · PCS	11,1110	22,3330	0,9900	11	22,1099	-	-	-
7,5 × 60 cm (604 × 75 × 10 mm)	STK · PCS	1,6667*	1,6667*	5,9999*	10	10,0000	-	-	-

* Pro lfm · Per m · Par mètre courant



60 × 90 cm
Y62710001 092 basalt



60 × 60 cm
Y62350001 056 basalt



5 × 5 cm (30 × 30 cm)
Mosaik · Mosaic · Mosaïque
183

Y68047001 basalt

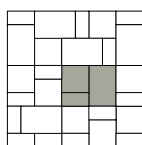


7,5 × 60 cm
Sockel · Plinth · Plinthe
188

Y68046001 basalt



30 × 60 cm
Y68045001 078 basalt



BEISPIELE FÜR FLÄCHENVERLEGUNGEN UND BERECHNUNGEN: SEITE 190
EXAMPLES FOR LAYINGS AND CALCULATIONS: PAGE 190
EXEMPLES POUR SURFACES POSE ET CALCUL: PAGE 190

FORMAT FORMAT FORMAT	PREIS PRO PRICE PER PRIX PAR	STÜCK / M ² PIECES / M ² PIÈCES / M ²	KG / M ² KG / M ² KG / M ²	M ² / KARTON M ² / CARTON M ² / CARTON	STK / KARTON PCS / CARTON PCS / CARTON	KG / KARTON KG / CARTON KG / CARTON	M ² / PALETTE M ² / PALLET M ² / PALETTE	STK / PALETTE PCS / PALLET PCS / PALLETTE	KG / PALETTE KG / PALLET KG / PALLETTE
60 × 90 cm (906 × 604 × 10 mm)	M ²	1,8519	22,2970	1,0800	2	24,0801	51,8360	96	1.155,8400
60 × 60 cm (604 × 604 × 10 mm)	M ²	2,7778	22,2950	1,0800	3	24,0784	43,1970	120	963,1200
30 × 60 cm (604 × 302 × 10 mm)	M ²	5,5556	22,2950	1,0800	6	24,0784	43,1970	240	963,1200
5 × 5 cm (48 × 48 × 10 mm)	STK · PCS	11,1110	22,3330	0,9900	11	22,1099	-	-	-
7,5 × 60 cm (604 × 75 × 10 mm)	STK · PCS	1,6667*	1,6667*	5,9999*	10	10,0000	-	-	-

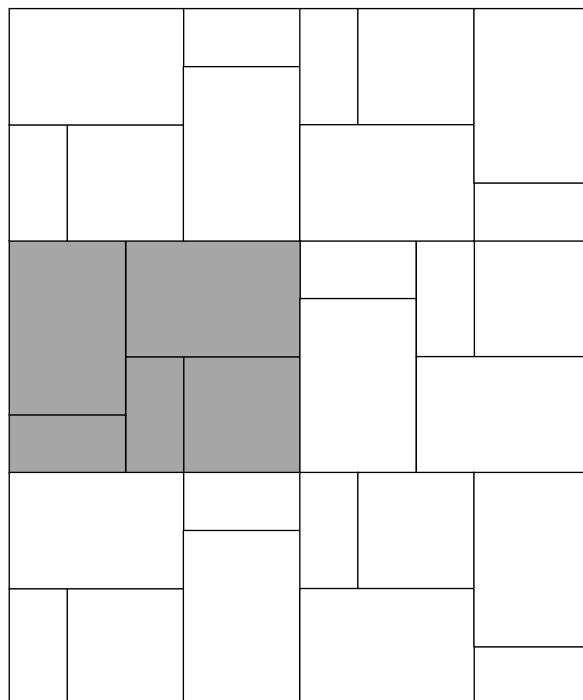
* Pro lfm · Per m · Par mètre courant

BEISPIELE FÜR FLÄCHENVERLEGUNGEN UND BERECHNUNGEN

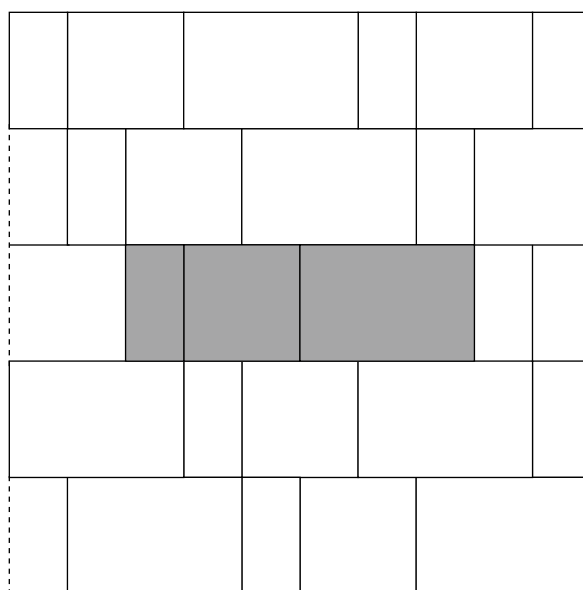
EXAMPLES FOR LAYINGS AND CALCULATIONS

EXEMPLES POUR SURFACES POSE ET CALCUL


BELFORT



60 × 90 cm: 60 %
 60 × 60 cm: 20 %
 30 × 60 cm: 20 %



60 × 90 cm: 50 %
 60 × 60 cm: 32 %
 30 × 60 cm: 18 %



GRUNDFLÄCHE · FLOOR AREA · SUPERFICIE: **9 × 12 m**

MAßSTAB · COPY SCALE · MAQUETTE À L'ÉCHELLE: **1 : 60 cm**



DOWNLOAD

DIN A3 KOPIERVORLAGE · DIN A3 TEMPLATE · DIN A3 MODÈLE DE COPIE